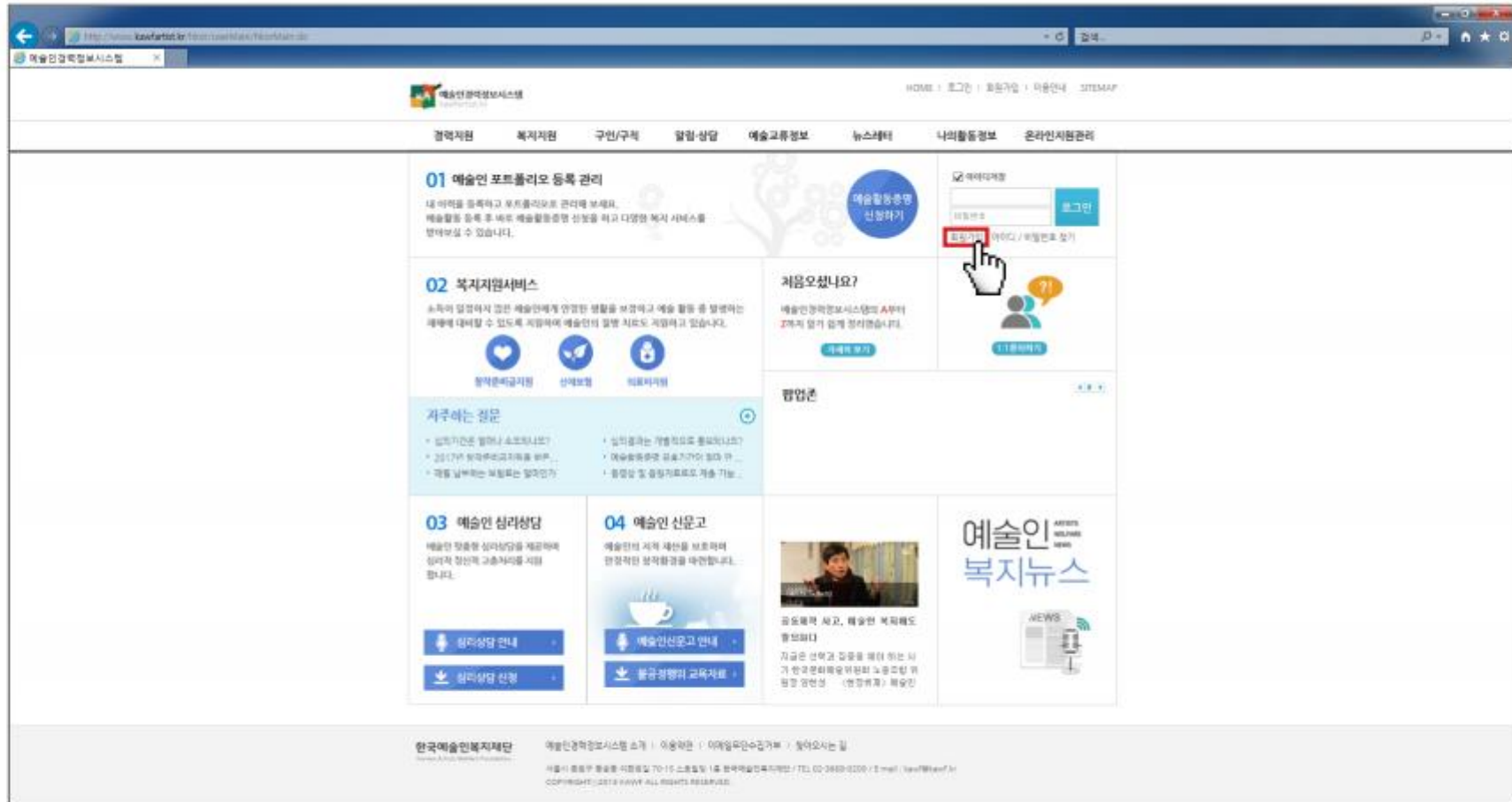
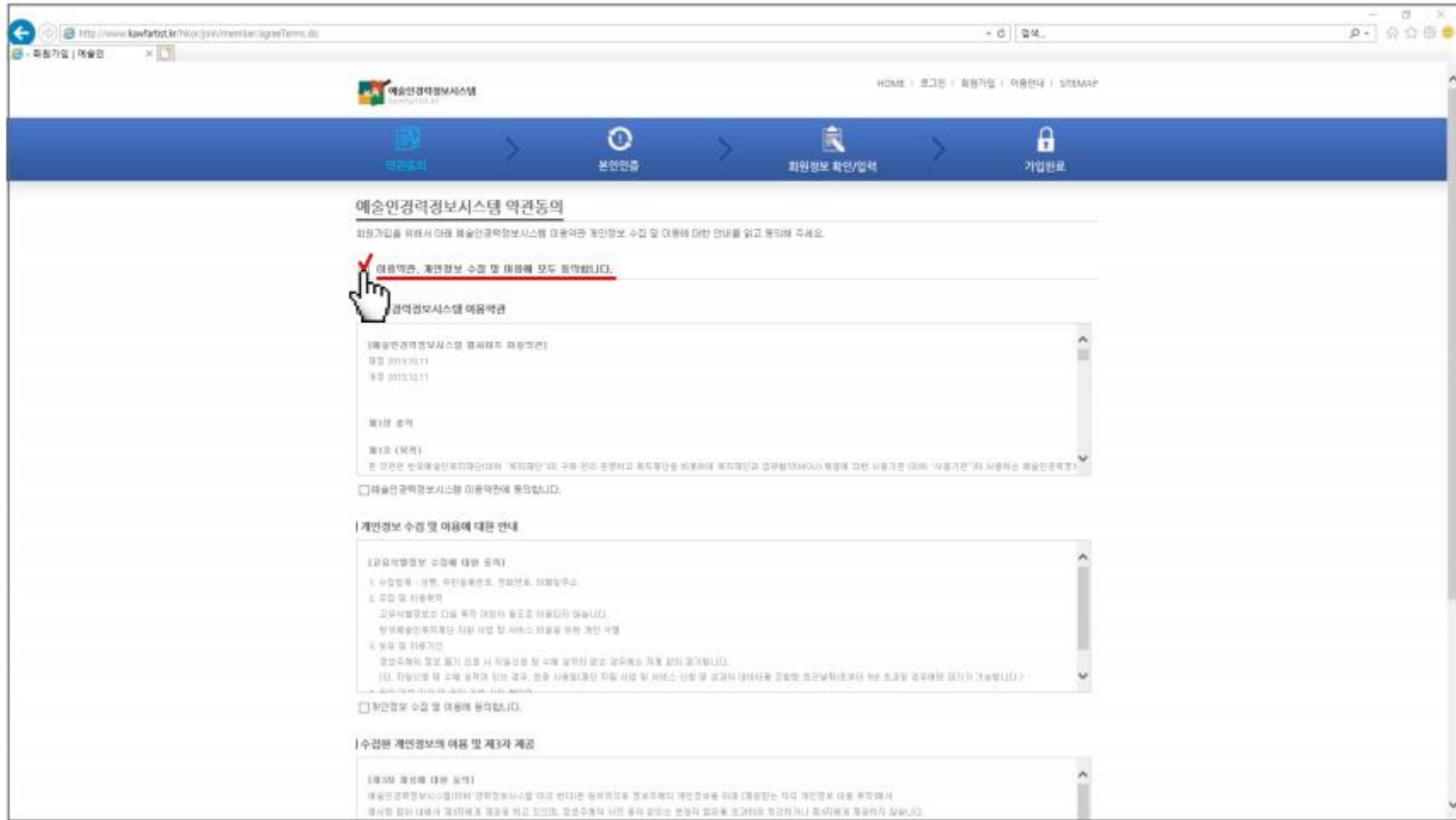


예술활동증명 신청하기

01



예술인경력정보시스템 사이트 [<http://www.kawfartist.kr>] 에 접속해, 우측 상단의 **회원가입** 버튼을 클릭합니다.

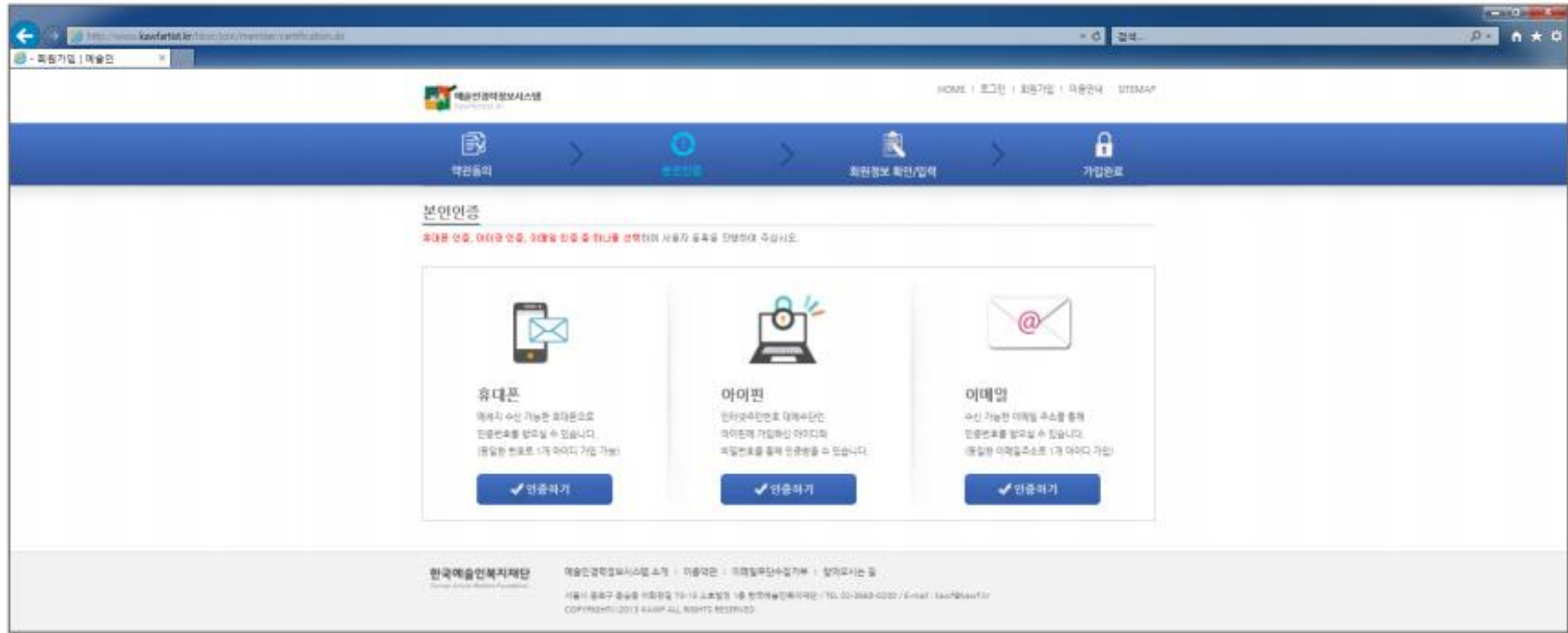


이용약관, 개인정보 수집 및 이용에 대한 안내를 읽어보신 후 모두 동의합니다 에 체크하세요.



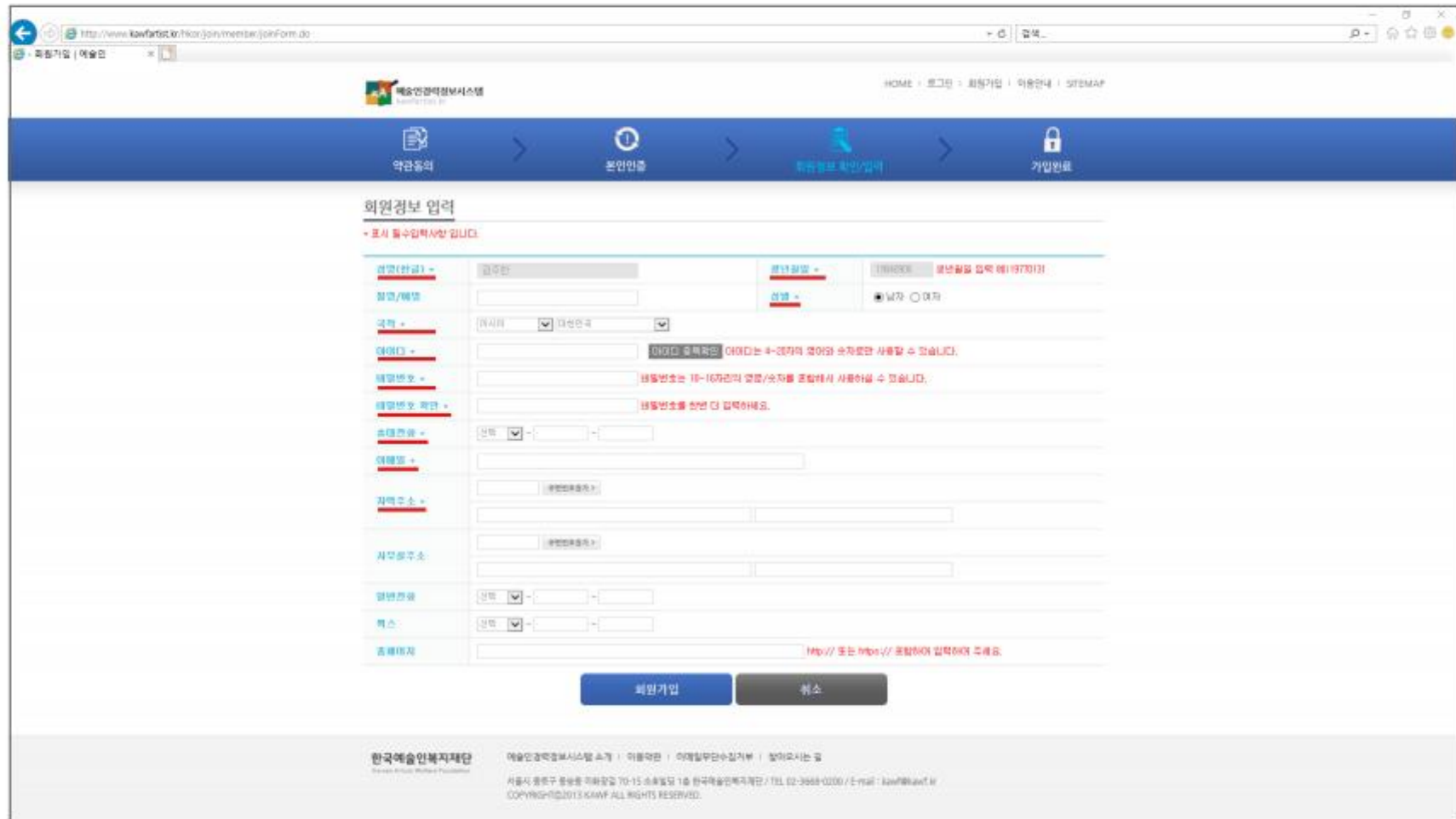
하단의 동의하기 버튼을 클릭하세요.

03



휴대폰 / 아이디 / 이메일 세가지 방법중에서 한가지로 본인인증을 완료하여 주세요.

04



회원정보 입력 페이지에 가입자의 정보를 입력해주세요.

* 표시된 필수입력사항은 꼭 입력하셔야 합니다.

*아이디 입력하기

이름/예명	<input type="text"/>	성별	<input checked="" type="radio"/> 남자 <input type="radio"/> 여자
국적	아시아 <input type="button" value="v"/> 대한민국 <input type="button" value="v"/>		
아이디	<input type="text"/>	아이디 중복확인	아이디는 4~20자의 영어와 숫자로만 사용할 수 있습니다.
비밀번호	<input type="text"/>		비밀번호는 10~16자리의 영문/숫자를 혼합해서 사용하실 수 있습니다.
비밀번호 확인	<input type="text"/>		비밀번호를 한번 더 입력하세요.

아이디 입력을 위해 **아이디 중복확인** 버튼을 클릭해주세요.

성명(한글)	<input type="text"/>	생년월일	<input type="text"/> 생년월일 입력 예)19770131
이름/예명	홍길동		
국적	아시아 <input type="button" value="v"/> 대한민국 <input type="button" value="v"/>		
아이디	<input type="text"/>	아이디 중복확인	
비밀번호	<input type="text"/>	비밀	
비밀번호 확인	<input type="text"/>	비밀	
휴대전화	선택 <input type="button" value="v"/> - <input type="text"/> - <input type="text"/>		

아이디 중복확인

아이디 입력 :

확인

아이디는 4~20자의 영어와 숫자로만 사용할 수 있습니다.

취소

아이디 입력창에 **아이디 입력** 후 **확인** 버튼을 클릭해주세요.
(사용 가능한 아이디 확인 후 **등록** 버튼을 눌러주세요.)

***주택주소 입력하기**

The screenshot shows a form with several input fields. The '주택주소' (Residential Address) field is highlighted with a red box. To its right is a button labeled '우편번호찾기' (Find Postcode) with a right-pointing arrow. A mouse cursor is pointing at this button. Below the address field, there are more input fields and another '우편번호찾기' button.

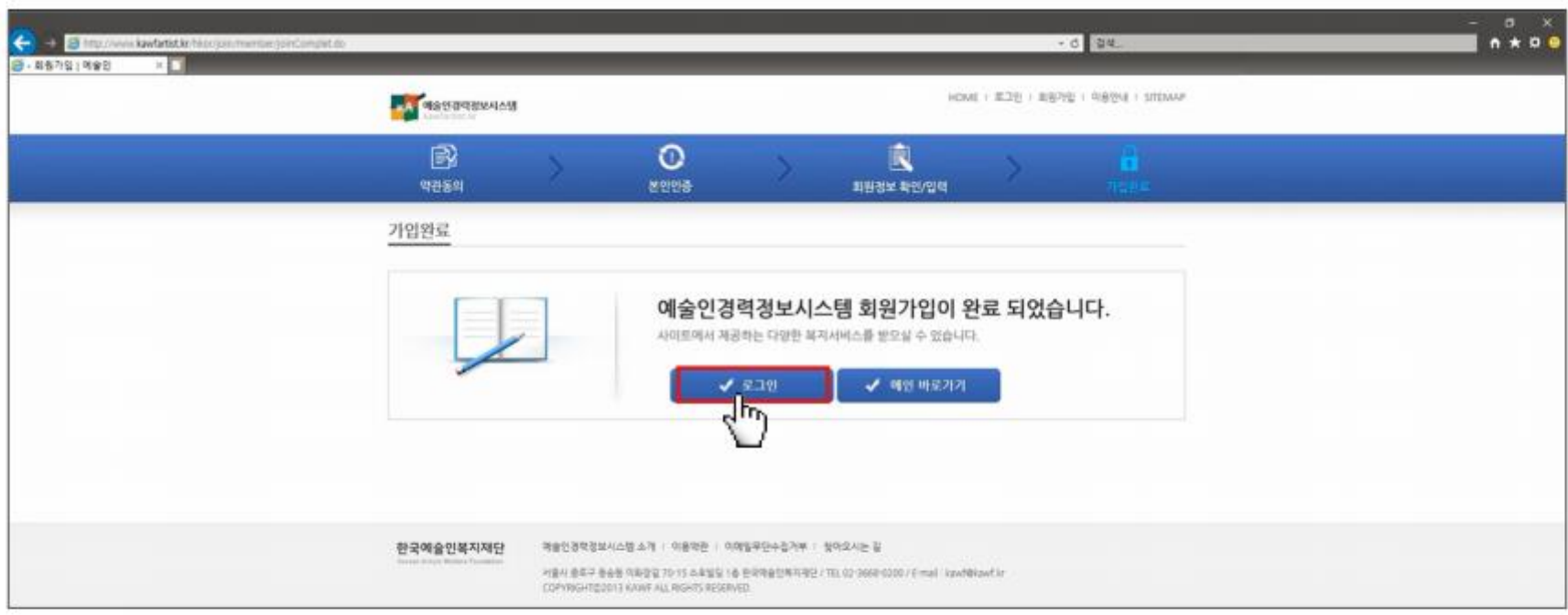
주택주소 입력을 위해 **우편번호 찾기** 버튼을 클릭해주세요.

The screenshot shows the '우편번호 찾기' (Find Postcode) search interface. On the left, there is a search bar with the text '예) 판교역로 235, 보당 주공, 심명동 681' and a magnifying glass icon. A red box labeled '1' highlights the search bar. Below the search bar is a 'tip' section with address examples. On the right, there is a list of search results. A red box labeled '2' highlights one of the results in the list.

1. 예) 와 같이 **주소**를 입력, 주소가 맞는지 확인한 뒤 클릭하면 정보 입력란에 주소가 입력됩니다.
2. **나머지 주소**(상세 주소)를 입력해주세요.

The screenshot shows the bottom of the registration page. There are two buttons: '회원가입' (Sign Up) and '취소' (Cancel). The '회원가입' button is highlighted with a red box and a mouse cursor is pointing at it. Below the buttons is a footer section with the text '한국예술인복지재단' (Korean Artists Welfare Foundation) and contact information.

모든 필수입력 사항을 입력하셨는지 확인 후 **회원 가입** 버튼을 클릭해주세요.



회원이입이 완료되었습니다!
로그인 버튼을 눌러 로그인해주세요.



아이디와 비밀번호를 입력하신 후
로그인 버튼을 클릭해주세요.